

Муниципальное бюджетное дошкольное образовательное учреждение центр
развития ребенка - детский сад № 26 «Солнышко» г. Светлоград

Рекомендации для педагогов к игре «Шнур-затейник» В. В. Воскобовича

Подготовила:
учитель - логопед
МБДОУ ЦРР-ДС № 26
«Солнышко» г. Светлоград
Гаврилова Г.И.

г. Светлоград, 2018г.

Развивающая игра «Шнур-затейник» -это увлекательное занятие и эффективное средство развития детей 3-8 лет.

Будущему дошкольнику важно уметь ориентироваться в пространстве, находить на тетрадном листе заданные точки, иметь подготовленные к письму пальцы рук. С его помощью можно проводить специальные «графические диктанты». «Шаг» влево, «шаг» вправо, вверх, вниз и на игровом поле появляются разноцветные дорожки, узоры, оригинальные изображения. Играя со шнуром-затейником у ребёнка развиваются психические процессы: внимание, мышление, память, воображение. С помощью шнура на игровом поле легко «вышиваются» буквы и несложные слова. Разноцветными шнурками можно «написать» цифру и легко превратить её в другую, складывать и вычитать, решать примеры. Прежде чем играть со шнуром, расскажите детям сказку.

Филимон Коттерфильд, знаменитый факир.

По городу говорящих попугаев пронёсся слух- знаменитый факир Филимон Коттерфильд показывает новую программу. Вскоре на Заглавной площади появилась афиша: Всемирно известный во всех Фиолетовых лесах факир Филимон Коттерфильд! Незабываемые трюки! Опасные виражи! Неслыханные цены! Смельчакам вход бесплатный»

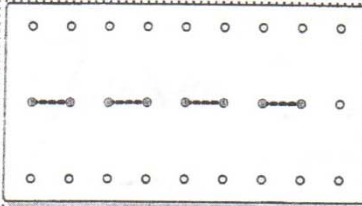
На вечернем представлении аншлаг – в Фиолетовом лесу трусливых нет! Под звук фанфар на арену цирка выходит Филимон Коттерфильд. Он поднимает вверх свекркающий щит, взмахивает желзлом. Из корзины медленно выползает змея. Ещё один взмах и змея бросается на щит и шипит. Зрители замирают и даже самым храбрым становится страшно. Но фокусник опять взмахивает желзлом, и змея послушно уползает по прямой дорожке, делая поворот, один, другой. По залу проносится вздох облегчения. Из корзины появляется вторая змея... Представление продолжается.

Филимон Коттерфильд – чудесный мастер. Ведь это его работа – делать чудеса. Откроем секрет. Свои фокусы он готовит заранее: чертит запутанные схемы, репетирует, много раз повторяет одно и тоже. Публика даже не догадывается, что щит сделан из дерева, а змеи сплетены из ниток. Щит и змеи ненастоящие, зато чудеса самые настоящие.


Возьмите «Шнур-затейник», схемы, превратитесь в факиров и пусть ваши пальчики творят чудеса!

Стежки-горожки


Сделай такой же узор




13




14



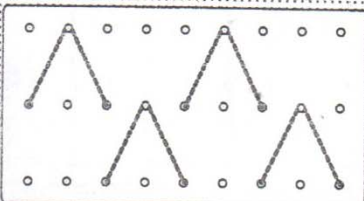
15



16

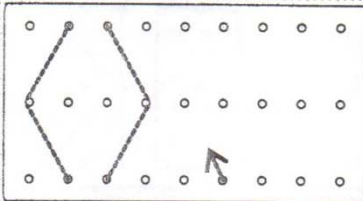


17

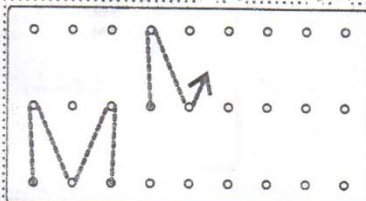


18

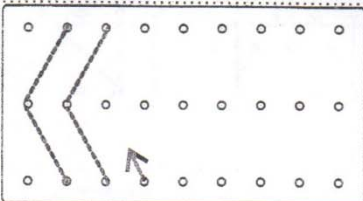
Продолжи узор



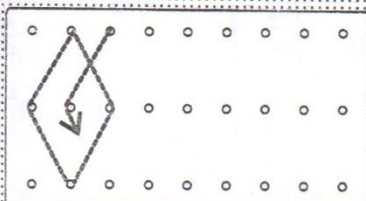
19




20




21



22



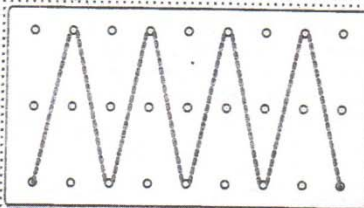
23



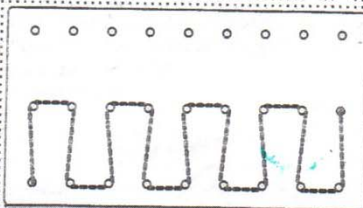
24

Дорожки

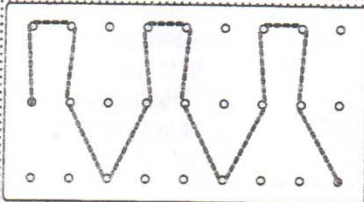
Сделай такой же узор



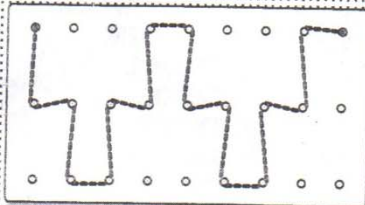
1




2



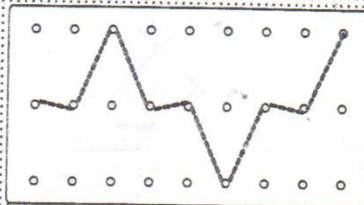
3



4

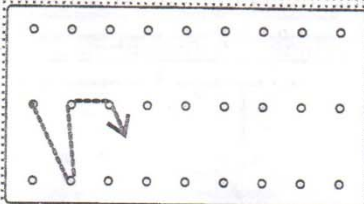


5

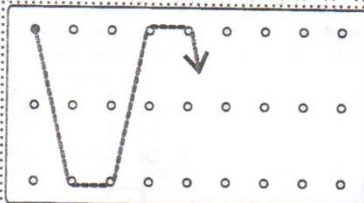


6

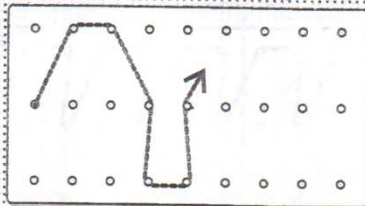
Продолжи узор



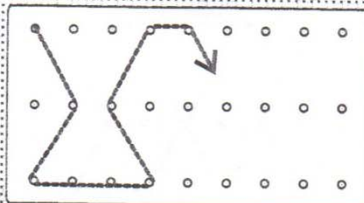
7




8



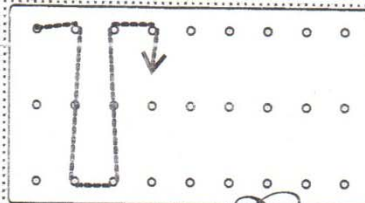
9



10




11

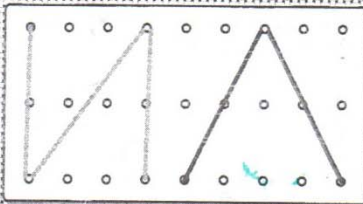


12


Буквы, цифры, слова




25



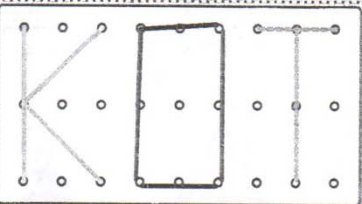
26




27



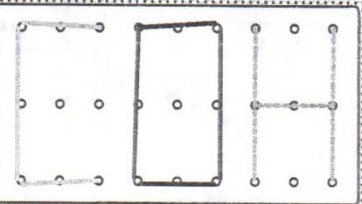
28



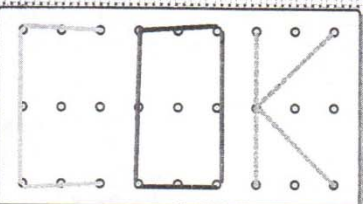
29




30



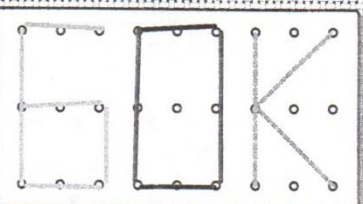
31



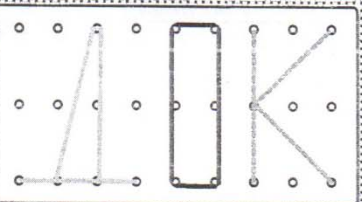
32




33



34



35



36